



このたびはご利用いただきありがとうございます。このパターンがお役に立てましたら幸いです。

【 PDFパターンの印刷方法 】

用紙設定は、すべてA4 サイズ縦です。また、かならず等倍で印刷してください。

「用紙サイズに合わせる」が指定されていると、一回り小さく印刷されてしまいます。

各ページに、縦横10cmのスケールを印刷しております。スケールを測って、等倍で印刷されているかどうかをご確認ください。

必要なページだけを指定して印刷する場合は、以下のページをご参考にしてください。

http://helpx.adobe.com/jp/acrobat/kb/cpsid_91894.html

【 著作権について 】

無料型紙については、複製や二次配布を許可しております。

ただし著作権は放棄しておりませんので、付記しております 当サイトの名称およびサイトアドレスは削除や編集をされませんよう、お願いいたします。

【 商用利用について 】

当ショップで販売のパターンおよび無料パターンを使用して作った作品の販売に関しては、個人的な小規模の販売においては、どうぞご自由になさってください。

販売の際には、可能であれば販売ページや商品タグへの表示をお願いしております。

(例：使用パターン：PATTERN WORKS chikuchikuhappy)

【 WEB SITE 】

<http://chikuchikuhappy.com/>

アイロン用型紙 (実物大型紙としても使えます)

作り方はコチラ



大きめサイズ / 表地

横 17.5cm × 縦 21cm

小さめサイズ / 表地

横 15cm × 縦 20cm

5cm

4.5cm

上

裁断したら、マスキングテープで
角から 3cm 程度あけて印をしておく

1.5cm

1.5cm

- 山折り -

- 谷折り -

3cm

3cm

- 山折り -

- 谷折り -

1.5cm

1.5cm

- 山折り -

- 谷折り -

1.5cm

1.5cm

5.5cm

5cm

フィットするプリーツマスク
本体 (1枚)

生地の場合で横方向で裁断も可

※ 縫いしろ 1cm 含む
※ 印つけ不要



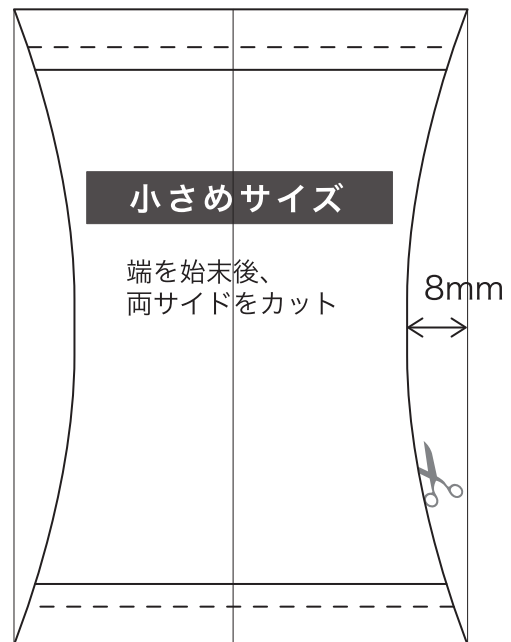
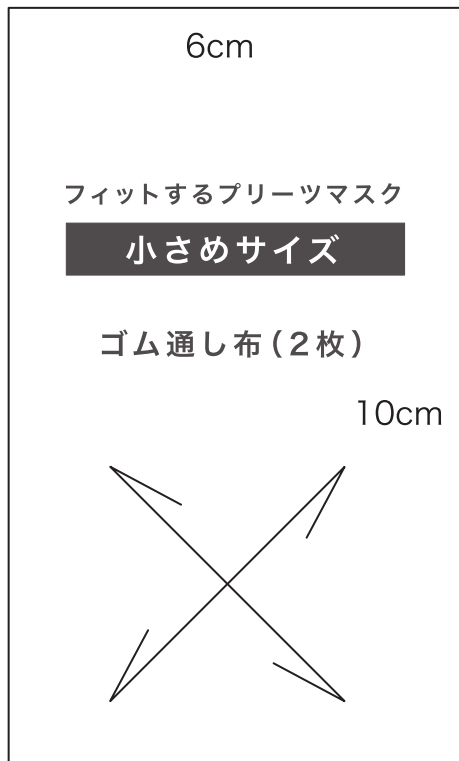
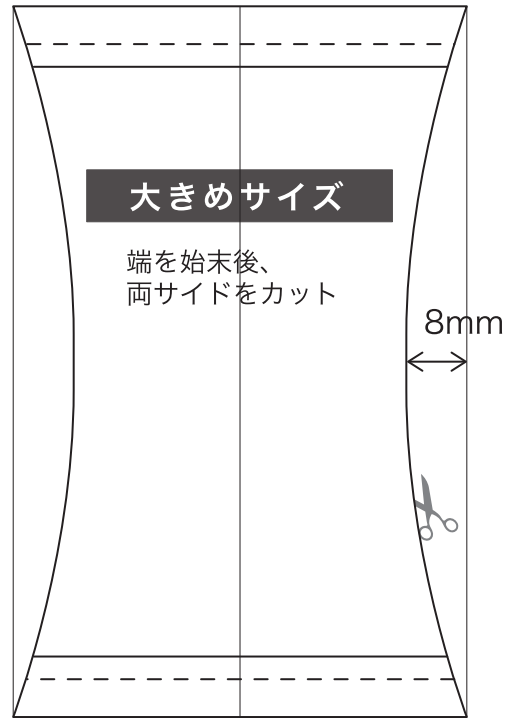
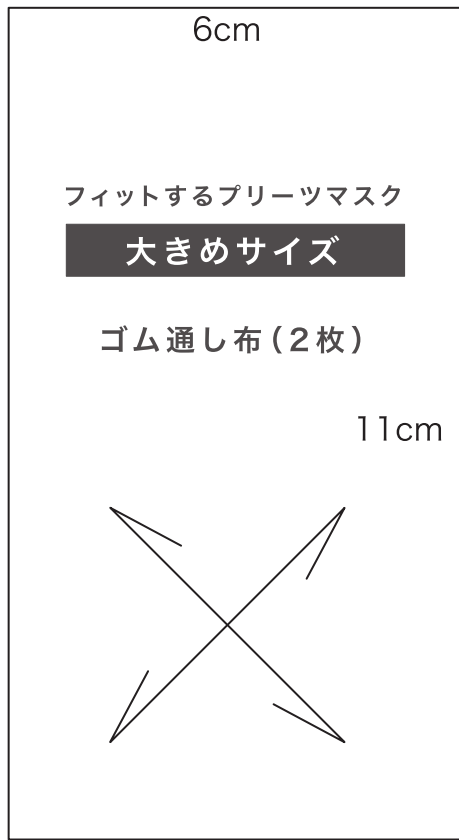
PATTERN WORKS chikuchikuhappy

<http://chikuchikuhappy.com/>

Copyright ©2009- pattern works chikuchikuhappy all rights reserved.

このスケールを測って、等倍で印刷されていることをご確認ください。

ゴム通し布実物大型紙



PATTERN WORKS chikuchikuhappy

<http://chikuchikuhappy.com/>

Copyright ©2009- pattern works chikuchikuhappy all rights reserved.

このスケールを測って、等倍で印刷されていることをご確認ください。